


# ÉRETTSÉGI 2015. MÁJUS-JÚNIUS

A prezentációban számos helyen kis betűvel vagy külön utalással a 2010-2014. május-júniusi vizsgaidőszakok adatait is feltüntettük.

# A vizsgaszervezés néhány számadata

## Vizsgatárgyak

(az idegen nyelvűekkel együtt)



**Középszint:** 191 181 182 154 **157**

**Emelt szint:** 57 65 73 73 **77**

## Vizsgák idegen nyelven




**Középszinten 19, emelt szinten 11 vizsgatárgyból jelentkeztek idegen nyelven is**

**pl.: középszinten matematika 10, történelem 9, földrajz 6, informatika 6, testnevelés 5, fizika 5, biológia 3 idegen nyelven**

# A vizsgaszervezés néhány számadata

**Az írásbeli feladatsorok száma**



**231 231 298 214 271 írásbeli feladatsor**  
**44 40 42 38 42 hanganyag – a honlapon**

**A tételkészítő bizottságok száma**

**85 81 80 73 70**

**A vizsgabizottságok száma**



**3704 3616 3524 3416**  
**3325**

# Tények, számok a vizsgákról

**2015 május-júniusában érettségi vizsgát tett**

141 286 136 250 131 696 116 939 **114 360 fő**

**Az összes értékelt tantárgyi vizsga:**

532 166 521 032 501 803 481 668 **459 183**

- **középszintű tantárgyi vizsga:** 443 051 423 307 402 393 377 736 **373 289**

- **emelt szintű tantárgyi vizsga:** 30 774 36 867 38 717 41 124 **42 367**

- **korábbi vizsgaeredmények beszámítása:** 58 341 60 858 60 693 62 808 **43 527**

**Érettségi bizonyítványt kapott**

84 046 82 172 76 303 76 111 **71 419 fő**

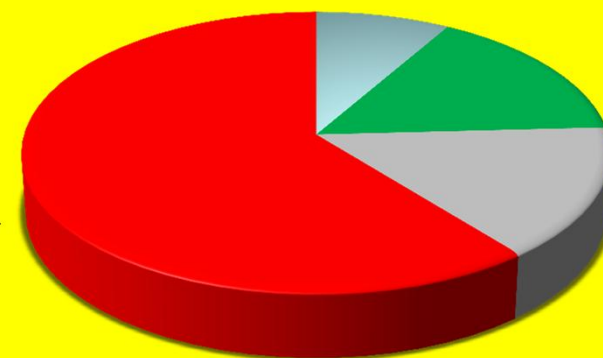
**Tanúsítványt kapott**

17 153 16 887 15 450 17 119 **17 630 fő** – 19 174 18 801 17 140 19 029 **19 983 vizsgáról**

# „Új” vizsgafajták

## Vizsgaszámok mentességek nélkül:

	2011	2012	2013	2014	2015
<b>Kiegészítő</b>	4436	3924	3472	4371	4733
<b>Ismétlő</b>	10071	8530	5429	6895	8952
<b>Szintemelő</b>	8106	10210	10049	10414	8520
<b>Előrehozott</b>	55865	54757	55454	35819	34412



- Kiegészítő
- Ismétlő
- Szintemelő
- Előrehozott

Az érettségi vizsgaszabályzatnak az előrehozott érettségi vizsgákra vonatkozó szabályozása 2014. január elsejével megváltozott.

# Az előrehozott vizsgák adatai

## Vizsgatárgyankénti vizsgaszámok mentességek nélkül:

32552 vizsga

### Középszint

### Darabszám

angol nyelv	11 196
informatika	7 839
német nyelv	3 511
történelem	2 734
magyar nyelv és irodalom	2 584
matematika	1 525
földrajz	710
testnevelés	474
biológia	462
olasz nyelv	124
francia nyelv	123
latin nyelv	108
spanyol nyelv	103
társadalomismeret	98
vendéglátás-idegenforgalom	83

.....

1860 vizsga

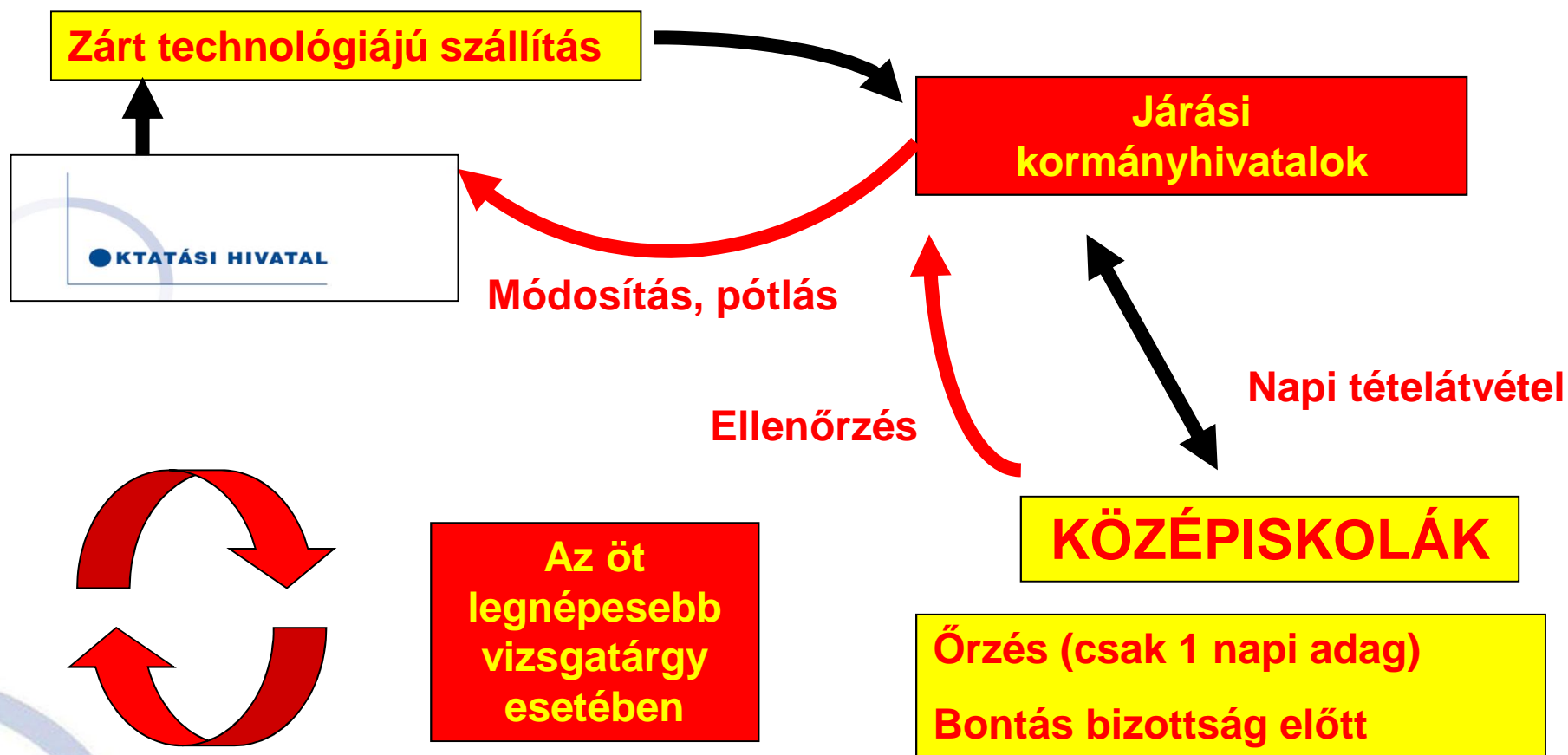
### Emelt szint

### Darabszám

angol nyelv	919
német nyelv	212
biológia	127
informatika	117
történelem	91
kémia	84
matematika	69
magyar nyelv és irodalom	63
testnevelés	41
fizika	21

.....

# Az írásbeli feladatlapok eljuttatása a középiskolákba



# Érettségi adminisztráció

## Az Érettségi szoftver fejlesztése

Jelentősebb változtatásra 2015-ben nem volt szükség.

## Néhány tipikus hiba az adminisztráció során

- Korábbi vizsgaeredmények rögzítésének elmaradása, vagy nem megfelelő rögzítése
- A nyelvvizsga egyenértékűség záradékok nem megfelelő rögzítése
- SNI mentességgel megszerzett eredmények nem megfelelő adminisztrációja

## Az iskolai módosítási kérelmek száma :

2011-ben:

- vizsgajelentkezések módosítása: 1606 kérelem, 2464 vizsgázóra vonatkozóan (750 iskola),  
alapadatok módosítása: 2031 kérelem

2012-ben:

- vizsgajelentkezések módosítása: 1881 kérelem, 2778 vizsgázóra vonatkozóan (622 iskola)  
alapadatok módosítása: 1828 kérelem

2013-ban:

- vizsgajelentkezések módosítása: 2318 kérelem, 3228 vizsgázóra vonatkozóan (656 iskola)  
alapadatok módosítása: 1478 kérelem

2014-ben:

- vizsgajelentkezések módosítása: 1713 kérelem, 2194 vizsgázóra vonatkozóan (609 iskola)  
alapadatok módosítása: 989 kérelem

**2015-ben:**

- **vizsgajelentkezések módosítása: 1643 kérelem, 2257 vizsgázóra vonatkozóan (637 iskola)**  
**alapadatok módosítása: 1106 kérelem**



# Tanulói észrevételek

Az emelt szintű írásbeli dolgozatok javításával kapcsolatban tett tanulói észrevételek száma néhány vizsgatárgy esetében (2011. – 2012. – 2013. – 2014. – **2015.**)

Vizsgatárgy	Beadványok száma					Írásbeli dolgozatok száma					%				
<b>Történelem</b>	848	991	639	771	<b>812</b>	6266	6909	5769	6348	<b>6384</b>	13,53	14,34	11,08	12,15	<b>12,72</b>
<b>Angol nyelv</b>	276	422	274	465	<b>473</b>	6187	7802	8596	9825	<b>9768</b>	4,46	5,41	3,19	4,73	<b>4,84</b>
<b>Biológia</b>	503	549	471	676	<b>602</b>	4246	4995	5138	5425	<b>5559</b>	11,85	10,99	9,17	12,46	<b>10,83</b>
<b>Matematika</b>	313	397	491	388	<b>348</b>	2950	3713	4157	3889	<b>3685</b>	10,61	10,69	11,81	9,98	<b>9,44</b>
<b>Német nyelv</b>	101	93	114	112	<b>122</b>	2443	2603	2424	2529	<b>2450</b>	4,13	3,57	4,70	4,43	<b>4,98</b>
<b>Magyar nyelv és irodalom</b>	126	156	196	154	<b>181</b>	1280	1540	1802	1854	<b>1904</b>	9,84	10,13	10,88	8,31	<b>9,51</b>
<b>Informatika</b>	57	125	103	80	<b>134</b>	1172	1755	1582	1806	<b>1920</b>	4,86	7,12	6,51	4,43	<b>6,98</b>
<b>Kémia</b>	120	156	438	348	<b>357</b>	1010	1667	3336	3454	<b>3717</b>	11,88	9,36	13,13	10,08	<b>9,6</b>
<b>Fizika</b>	86	98	159	109	<b>101</b>	793	1098	1394	1420	<b>1356</b>	10,84	8,93	11,41	7,68	<b>7,45</b>
<b>Összesen</b>	2696	3292	3134	3103	<b>3413</b>	29830	35917	37823	40233	<b>40472</b>	9,04	9,17	8,29	8,40	<b>8,43</b>

# A tanulói észrevételek bírálatának eredménye

	<b>Az eredeti értékelés helybenhagyva</b>	<b>Pontszám emelkedés</b>	<b>Pontszám csökkenés</b>
<b>2009.</b>	<b>28%</b>	<b>71%</b>	<b>1%</b>
<b>2010.</b>	<b>31%</b>	<b>67%</b>	<b>2%</b>
<b>2011.</b>	<b>30%</b>	<b>68%</b>	<b>2%</b>
<b>2012.</b>	<b>27,3%</b>	<b>70,9%</b>	<b>1,8%</b>
<b>2013.</b>	<b>27,8%</b>	<b>71,2%</b>	<b>1%</b>
<b>2014.</b>	<b>29,2%</b>	<b>69,5%</b>	<b>1,3%</b>
<b>2015.</b>	<b>27,4 %</b>	<b>71,6%</b>	<b>1,3%</b>

A javítás „minősége” állandó, nem változott az egyes vizsgaidőszakokban.

# Törvényességi kérelmek

2011. – 2012. – 2013. – 2014. – **2015.**

<b>Összesen:</b>	76	63	97	105	<b>75</b>
<b>Elutasítás (a vizsgabizottság döntése helybenhagyva):</b>	62	46	62	80	<b>54</b>
<b>Elutasítás/elkésett kérelem:</b>	0	2	2	10	<b>0</b>
<b>Az eljárás megszüntetése (kérelem visszav.):</b>	1	3	7	4	<b>4</b>
<b>A vizsgabizottság döntésének megsemmisítése:</b>	8	3	9	2	<b>8</b>
<b>A vizsgabizottság döntésének megváltoztatása:</b>	5	9	17	9	<b>9</b>

Az  
eredményekről...



# Érettségi vizsgaeredmények

Év	Összesített érettségi átlag az osztályzatokból
2003.	3,52
2005.	3,66
2006.	3,65
2007.	3,55
2008.	3,55
2009.	3,65
2010.	3,62
2011.	3,65
2012.	3,62
2013.	3,59
2014.	3,58
2015.	3,57

# Az érettségi osztályzatok vizsgatárgyankénti átlagai (középszint)

Vizsgatárgy	2001-2003. átl.	2010.	2011.	2012.	2013.	2014.	2015.
Magyar nyelv és irodalom	3,40	3,51	3,58	3,48	3,49	3,64	3,52
Történelem	3,50	3,68	3,75	3,56	3,42	3,48	3,49
Matematika	3,17	2,91	2,99	3,04	2,94	2,88	2,84
Angol	3,86	3,67	3,61	3,58	3,49	3,60	3,64
Német	3,74	3,53	3,23	3,57	3,46	3,40	3,40
Fizika	3,21	3,84	3,95	3,83	4,08	4,03	3,97
Kémia	3,32	4,28	4,00	3,84	3,96	3,64	3,84
Biológia	3,67	3,45	3,67	3,53	3,95	3,49	3,50
Informatika	3,75	3,56	3,54	3,64	3,49	3,34	3,76

A jeles informatika érettségi vizsgájuk alapján 5597 5325 5227 3151 5611-en  
kiválthatják az ECDL bizonyítványt.

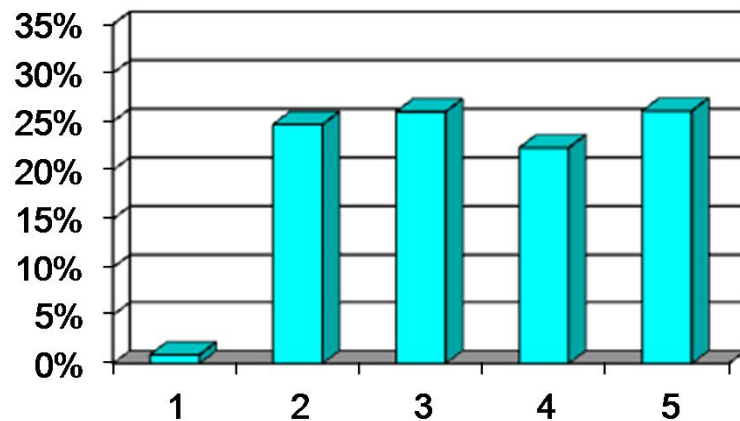
# Vizsgatárgyankénti érettségi átlagok %-ban (középszint)

Vizsgatárgy	2010.	2011.	2012.	2013.	2014.	2015.	Eltérés (%) az 5 év átlagához képest
Magyar nyelv és irodalom	57,32	59,17	56,90	57,50	60,98	58,09	-0,28
Történelem	61,50	63,35	59,03	55,98	57,24	57,59	-1,83
Matematika	45,97	47,85	49,19	47,59	46,36	45,63	-1,76
Angol	61,65	60,19	59,43	58,01	60,42	61,35	1,41
Német	58,93	52,01	59,91	57,66	56,13	56,02	-0,91
Fizika	64,58	67,22	64,42	69,52	68,59	67,14	0,27
Kémia	75,47	68,42	64,97	67,28	61,06	64,95	-2,49
Biológia	56,93	61,44	58,41	67,30	57,85	57,97	-2,42
Informatika	58,84	58,14	60,35	57,57	54,35	62,77	4,92

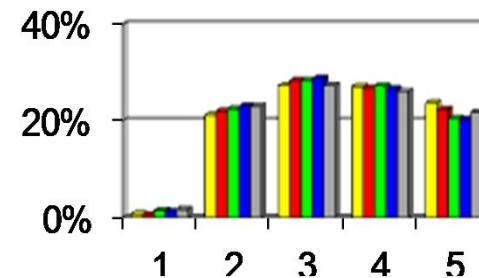
# A korábbi vizsgarendszer és a középszintű vizsgák osztályzatainak összehasonlítása

korábbi vizsgarendszer 2011. – 2012. – 2013. – 2014. – 2015.

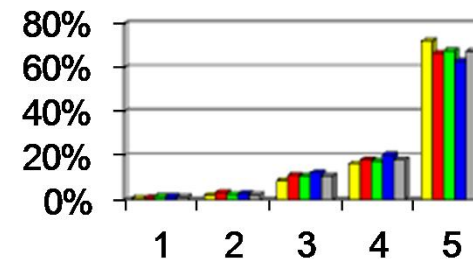
### Jegyeloszlás 2001.-2003.



### Jegyeloszlás 2011.-2012. -2013.- 2014. - 2015. középszint

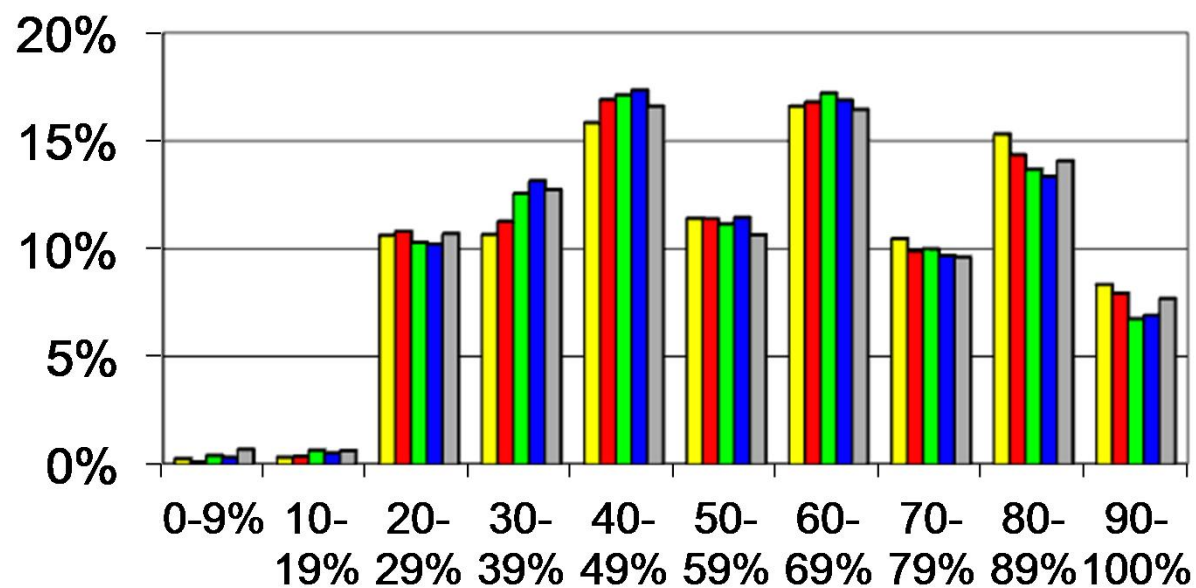


### Jegyeloszlás 2011. -2012.-2013.-2014. -2015. emelt szint

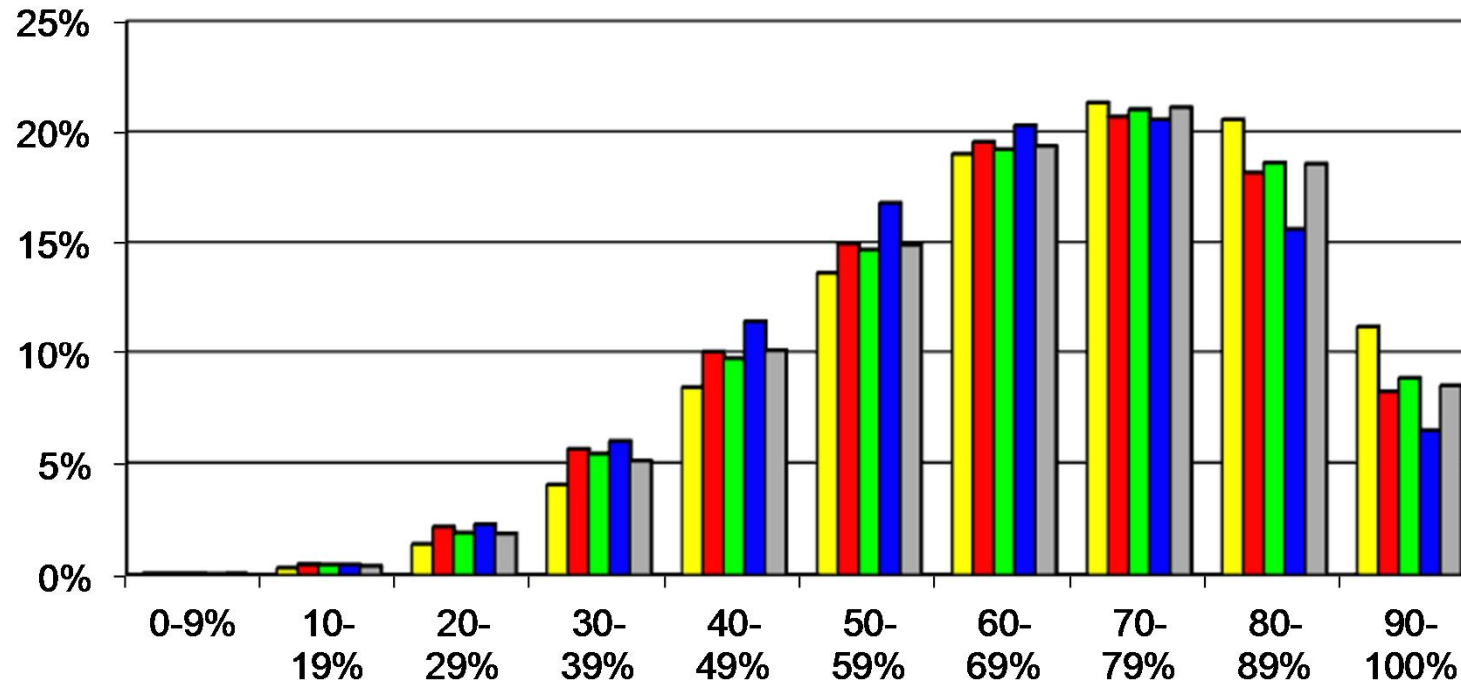




**Az összes középszintű vizsgaeredmény megoszlása 2011-ben, 2012-ben, 2013-ben, 2014-ban és 2015-ben (mentességek nélkül)**



**Az összes emelt szintű vizsgaeredmény megoszlása 2011-ben, 2012-ben, 2013-ben, 2014-ban és 2015-ben (mentességek nélkül)**

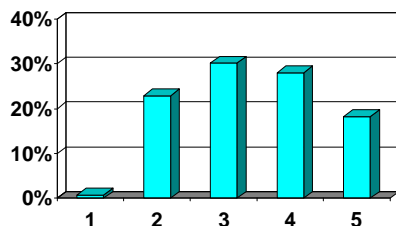


# A középszintű vizsgaeredmények összehasonlítása

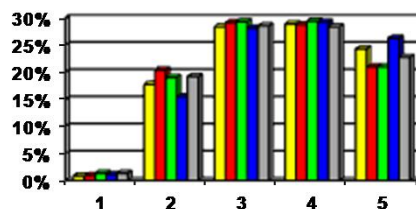
## korábbi vizsgarendszer – 2011. – 2012. – 2013. – 2014. – 2015.

Magyar

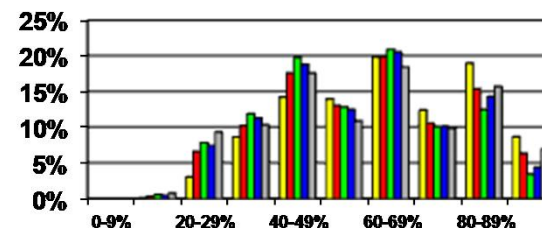
Jegyeloszlás 2001-2003.



Jegyeloszlás középszint



Összes középszintű vizsgaeredmény



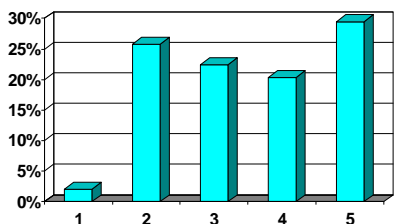
80817

79263

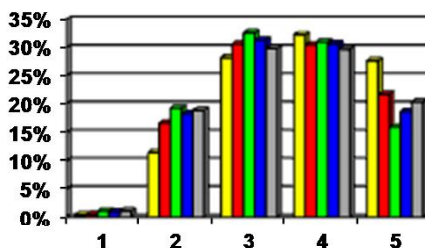
75490

Történelem

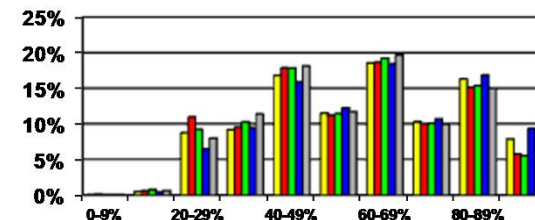
Jegyeloszlás 2001-2003.



Jegyeloszlás középszint



Összes középszintű vizsgaeredmény



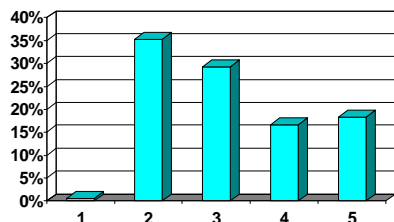
77532

75417

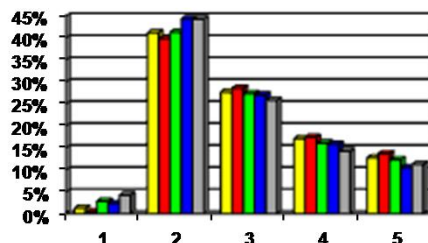
72256

Matematika

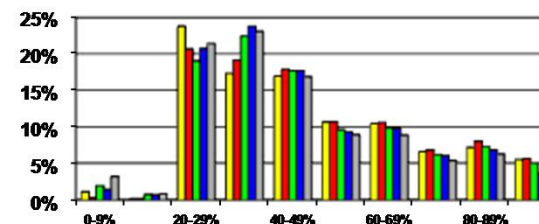
Jegyeloszlás 2001-2003.



Jegyeloszlás középszint



Összes középszintű vizsgaeredmény



77267

76423

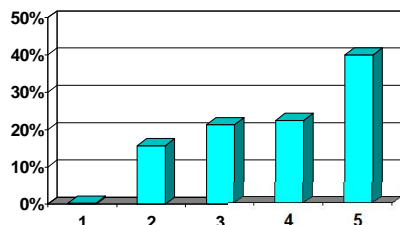
73738

# A középszintű vizsgaeredmények összehasonlítása

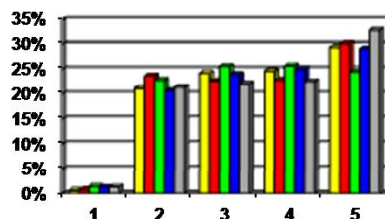
## korábbi vizsgarendszer – 2011. – 2012. – 2013. – 2014. – 2015.

Angol

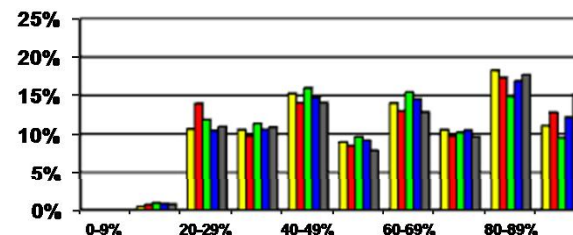
Jegyeloszlás 2001-2003.



Jegyeloszlás középszint



Összes középszintű vizsgaeredmény



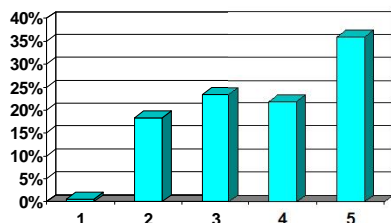
52264

52349

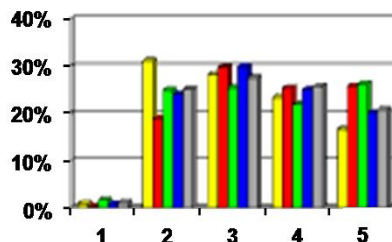
52487

Német

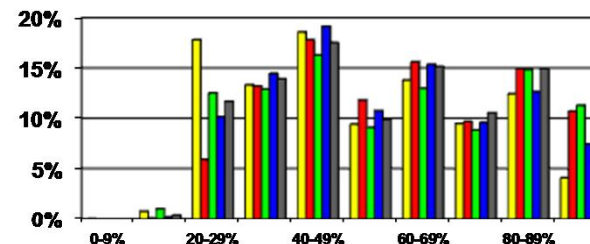
Jegyeloszlás 2001-2003.



Jegyeloszlás középszint



Összes középszintű vizsgaeredmény



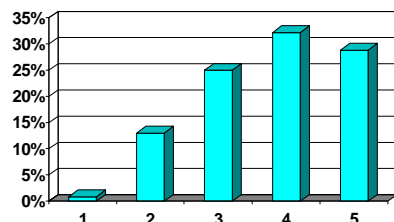
19466

19040

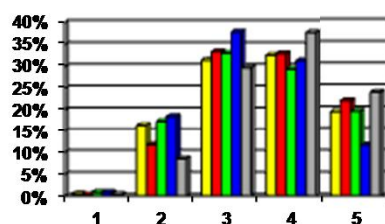
17920

Informatika

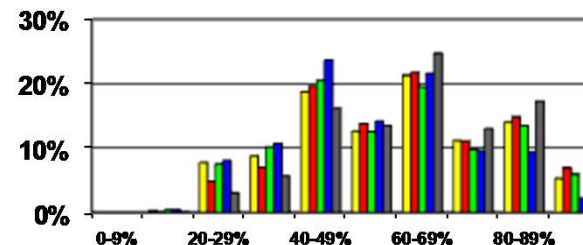
Jegyeloszlás 2001-2003.



Jegyeloszlás középszint



Összes középszintű vizsgaeredmény



22322

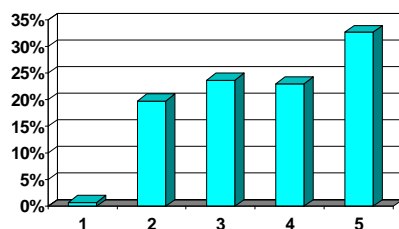
20433

20343

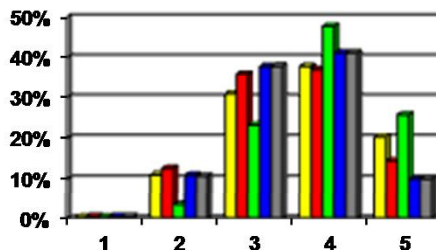
# A középszintű vizsgaeredmények összehasonlítása korábbi vizsgarendszer – 2011. – 2012. – 2013. – 2014. – 2015.

**Biológia**

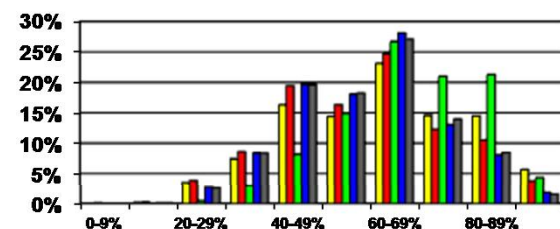
Jegyelosztás 2001-2003.



Jegyelosztás középszint



Összes középszintű vizsgaeredmény



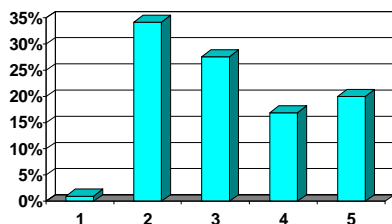
9056

8393

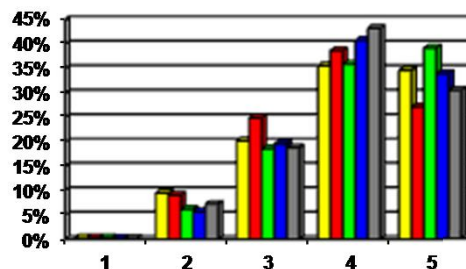
8633

**Fizika**

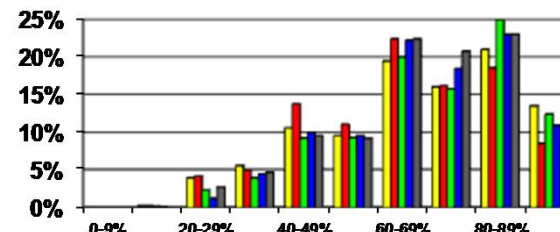
Jegyelosztás 2001-2003.



Jegyelosztás középszint



Összes középszintű vizsgaeredmény



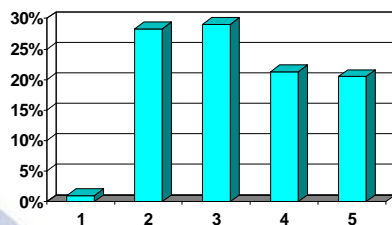
3790

3343

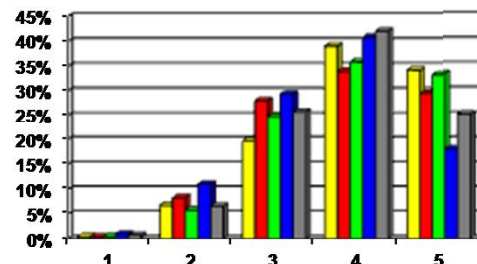
3427

**Kémia**

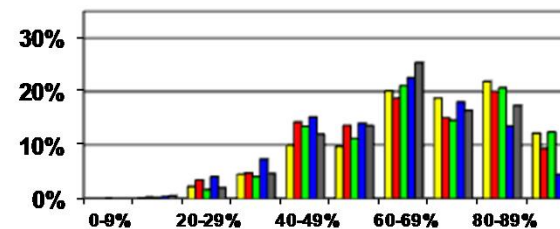
Jegyelosztás 2001-2003.



Jegyelosztás középszint



Összes középszintű vizsgaeredmény



1234

774

746

## Az egyes vizsgázói rétegek átlageredményeinek összehasonlítása %- ban, középszinten 2013. - 2014. – 2015.

Vizsgatárgy	Összes	Gimnázium	Szakközép	Felnőttoktatás	Tanulói jv. kívül
Magyar nyelv és irodalom	57,50 60,98 58,09	67,86 71,28 68,58	50,41 53,55 49,90	46,16 49,40 45,28	52,66 55,81 56,24
Történelem	55,98 57,24 57,59	65,14 66,47 66,91	49,56 50,35 50,51	48,29 49,41 47,96	60,37 59,93 60,51
Matematika	47,59 46,36 45,63	57,77 55,77 55,11	41,61 40,60 38,88	34,30 33,61 33,11	46,99 43,80 43,96
Angol	58,01 60,42 61,35	70,96 73,28 74,06	51,25 53,45 52,52	40,58 41,81 42,37	51,72 53,92 58,17
Német	57,66 56,13 56,02	72,97 69,58 69,48	49,29 47,59 46,80	40,68 41,79 39,43	50,20 46,56 52,09
Fizika	69,52 68,59 67,14	76,30 74,46 72,72	58,05 57,90 56,77	57,24 51,31 48,68	70,11 68,36 66,69
Kémia	67,28 61,06 64,95	73,35 64,97 69,73	59,42 56,04 58,14	48,91 40,86 56,79	66,00 61,45 64,34
Biológia	67,30 57,85 57,97	73,48 64,77 64,08	62,94 51,33 51,85	62,31 51,83 51,80	76,29 67,91 68,28
Informatika	57,57 54,35 62,77	67,51 63,12 71,56	53,50 50,61 57,63	42,18 40,81 49,28	65,58 61,80 68,73

## Az egyes vizsgázói rétegek átlageredményeinek összehasonlítása

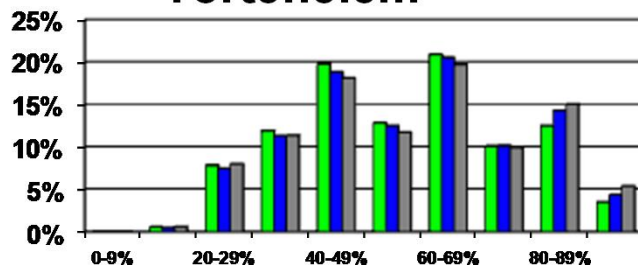
%-ban, emelt szinten 2013. – 2014. – 2015.

Vizsgatárgy	Összes	Gimnázium	Szakközép	Felnőttoktatás	Tanulói jv. kívül
Magyar nyelv és irodalom	61,93 61,48 60,86	65,03 64,03 64,12	53,63 54,99 53,96	54,85 48,29 47,58	53,86 55,81 54,07
Történelem	67,95 61,66 65,38	70,51 64,86 68,93	62,87 55,57 58,45	56,91 51,20 52,47	58,96 52,34 56,68
Matematika	61,88 70,73 70,94	63,88 73,17 73,40	53,19 61,53 62,14	42,40 56,24 48,12	46,43 55,80 53,56
Angol	71,28 64,61 69,32	73,10 66,21 71,64	67,70 61,18 65,40	59,58 59,08 61,22	69,64 62,58 65,11
Német	67,25 71,57 73,06	69,55 72,91 75,02	63,44 68,78 69,55	63,00 65,83 72,00	64,29 72,28 68,46
Fizika	65,35 69,35 69,18	67,97 71,74 71,63	54,47 64,32 61,03	51,86 47,00 49,50	56,27 56,64 60,55
Kémia	60,20 60,85 60,00	62,41 63,23 62,11	53,00 62,66 57,76	61,17 60,22 57,62	54,84 53,88 54,91
Biológia	65,17 60,78 64,85	66,46 62,41 66,63	49,86 49,54 53,59	55,17 47,33 58,00	63,96 57,20 62,21
Informatika	67,47 60,45 60,43	70,96 63,92 64,77	66,80 59,00 59,99	54,79 48,07 48,44	59,71 55,83 50,38

# A gimnáziumi és a szakközépiskolai tanulók középszintű eredményeinek összehasonlítása 2013. – 2014. - 2015.

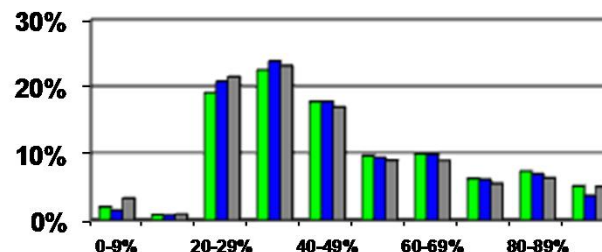
Mindenki

## Történelem



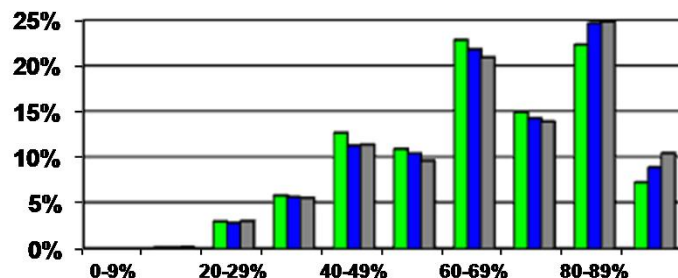
32331 – 32304 – 31922

## Matematika

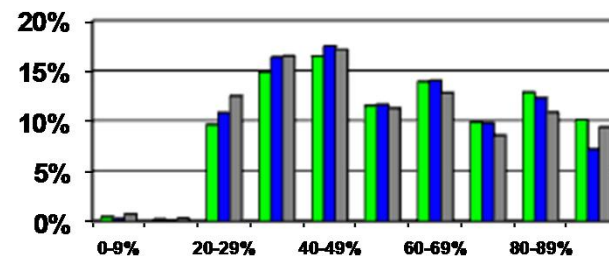


32558 – 32627 – 32541

Gimnázium

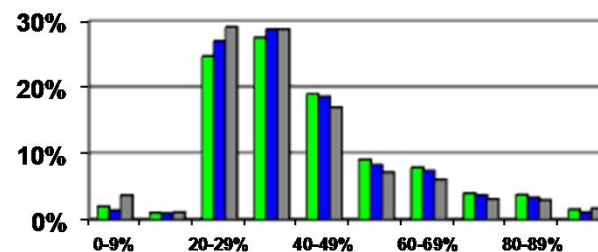
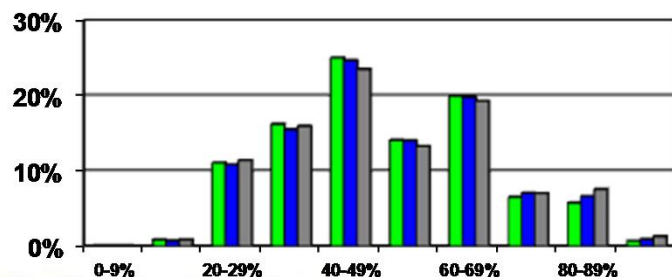


33813 – 32705 – 30587



32525 – 31661 – 29582

Szakközép-iskola



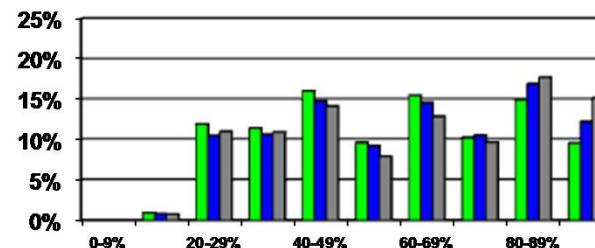
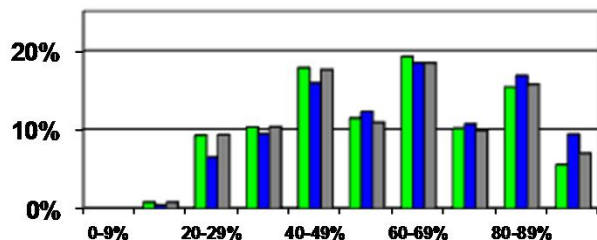


# A gimnáziumi és a szakközépiskolai tanulók középszintű eredményeinek összehasonlítása 2013. – 2014. – 2015.

## Magyar

## Angol

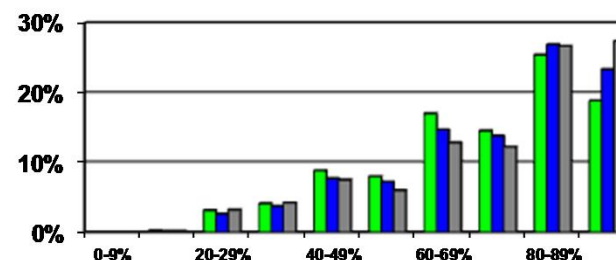
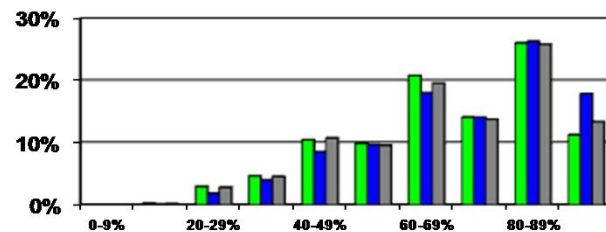
Mindenki



35293 – 35325 – 34858

22066 – 22564 – 24194

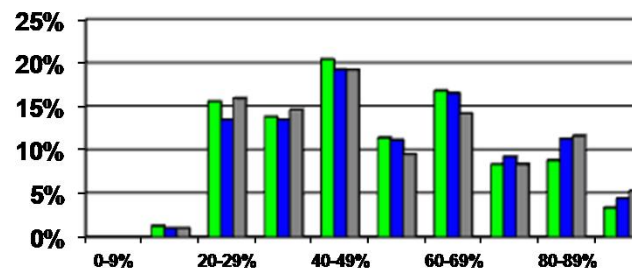
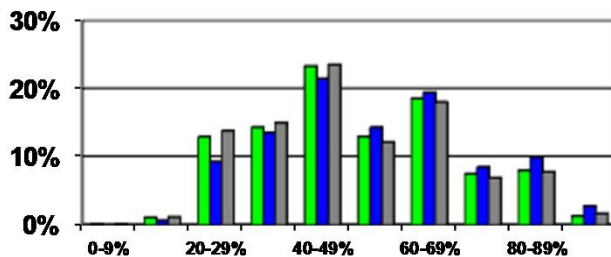
Gimnázium



34041 – 33213 – 30899

21836 – 21740 – 21015

Szakközép-iskola

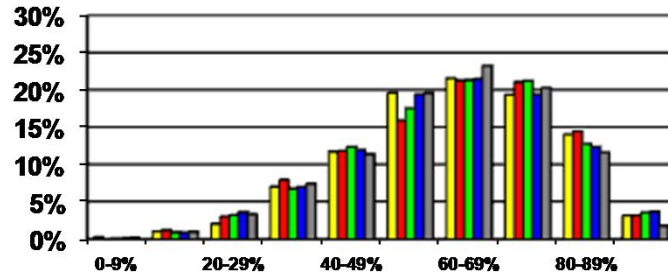


# Az emelt szintű eredmények megoszlása

2011. - 2012. - 2013. - 2014. - 2015.

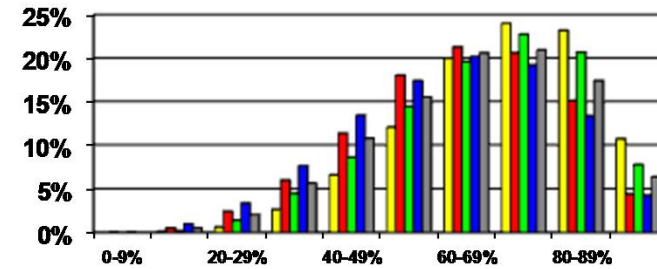
Magyar

1166 - 1418 - 1726 - 1744 - 1796



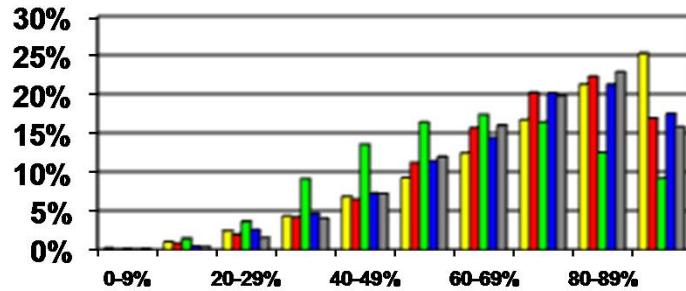
Történelem

5987 - 6495 - 5634 - 5990 - 6055



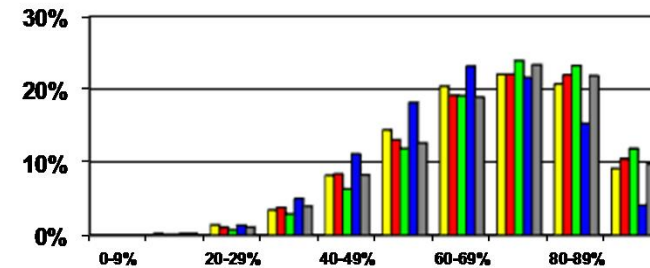
Matematika

2652 - 3472 - 3731 - 3593 - 3468



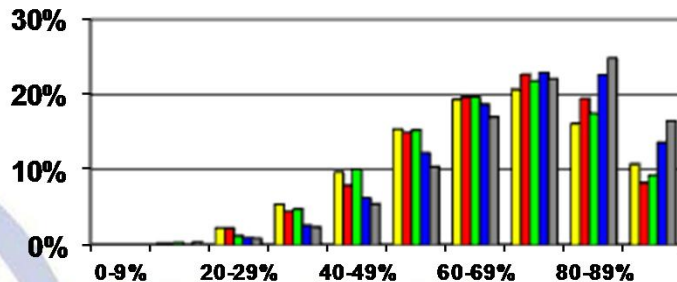
Angol

5602 - 7117 - 8118 - 8775 - 9113



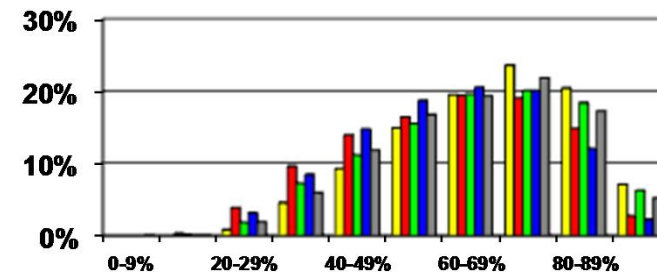
Német

2135 - 2219 - 2144 - 2327 - 2247



Biológia

3927 - 4433 - 4807 - 4923 - 5166

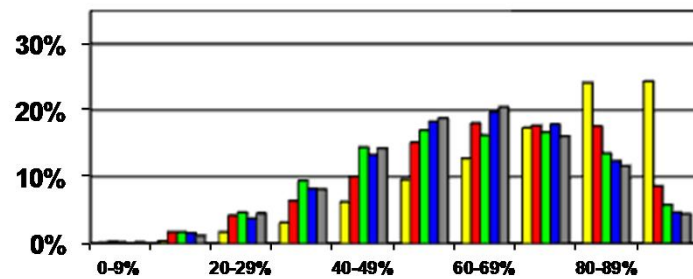


# Az emelt szintű eredmények megoszlása

2011. - 2012. - 2013. - 2014. - 2015.

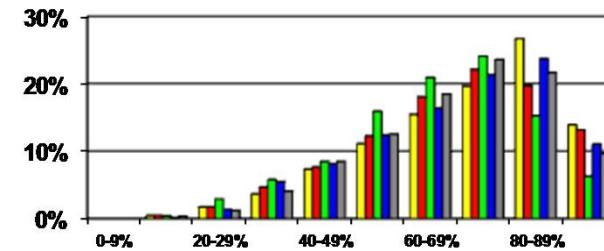
896 - 1358 - 2623 - 2912 - 3031

Kémia



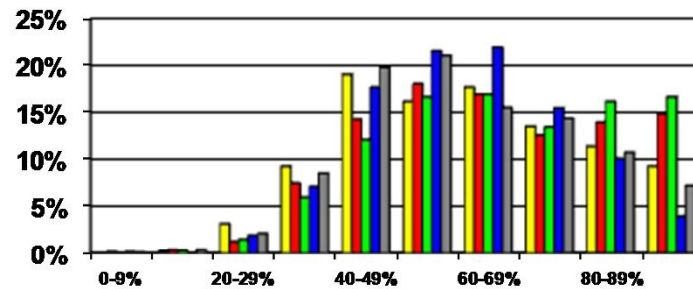
711 - 1033 - 1285 - 1331 - 1254

Fizika



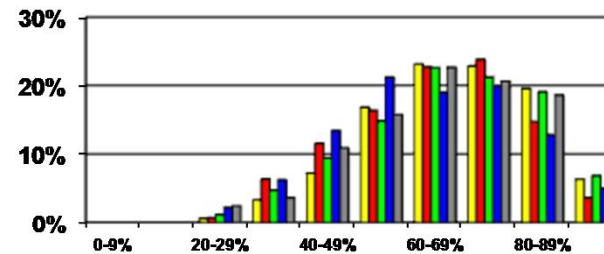
944 - 1505 - 1400 - 1512 - 1635

Informatika



332 - 440 - 424 - 320 - 247

Földrajz



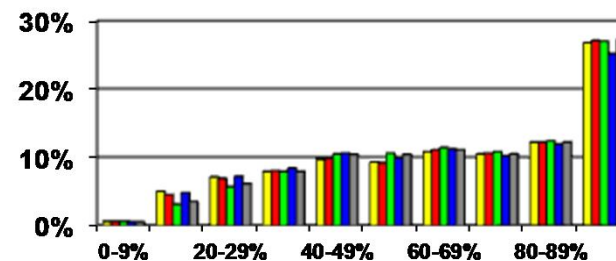
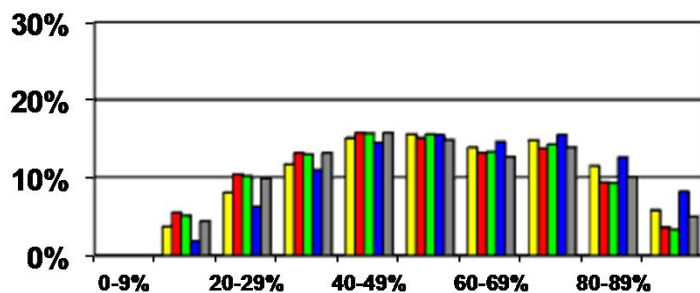
# A vizsgarészek összehasonlítása vizsgatárgyanként

2011. – 2012. – 2013. – 2014. – 2015.

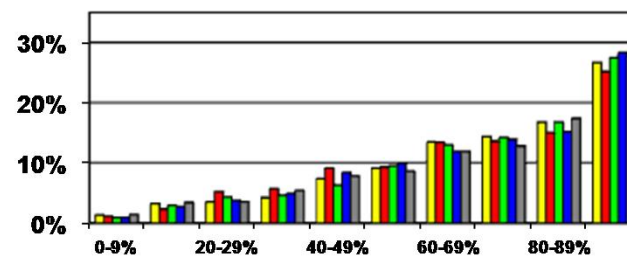
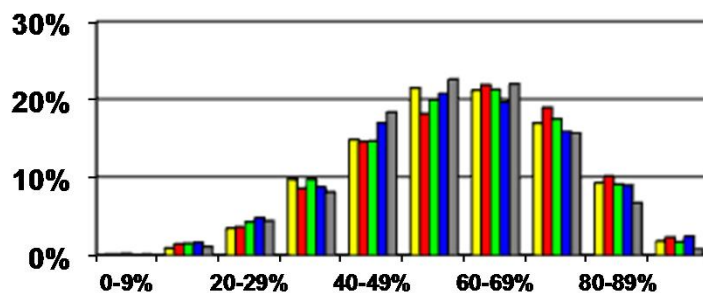
## Írásbeli

## Szóbeli

Magyar K



Magyar E



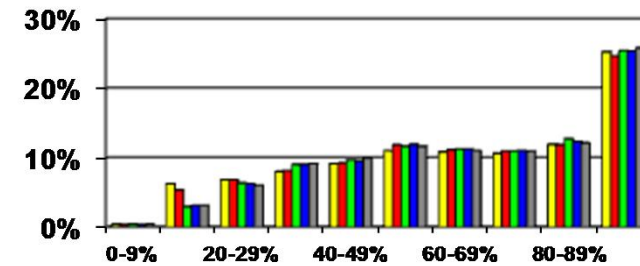
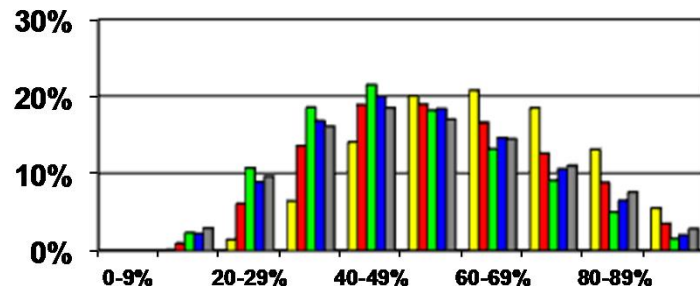
# A vizsgarészek összehasonlítása vizsgatárgyanként

2011. – 2012. – 2013. – 2014. – 2015.

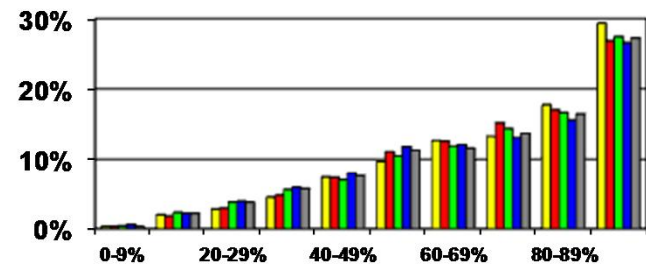
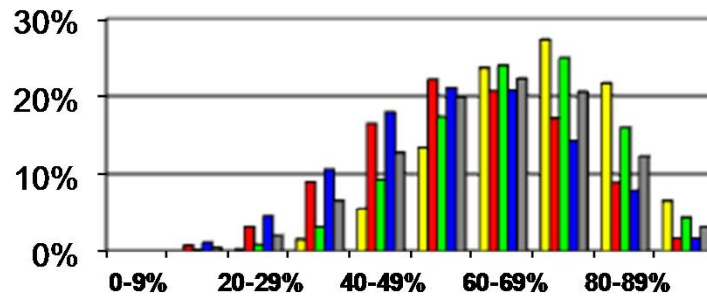
## Írásbeli

## Szóbeli

Történelem K



Történelem E

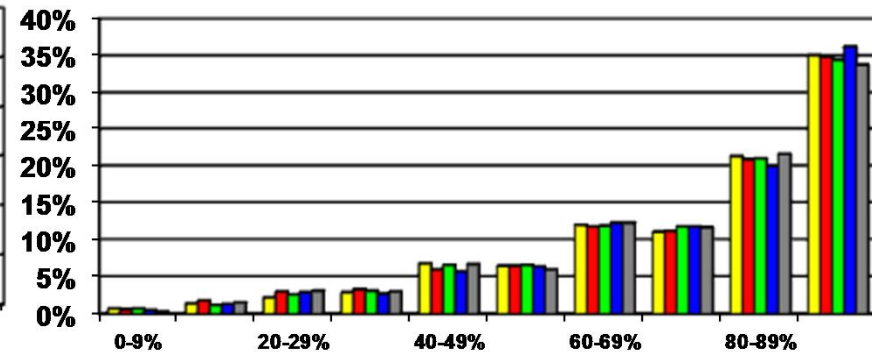
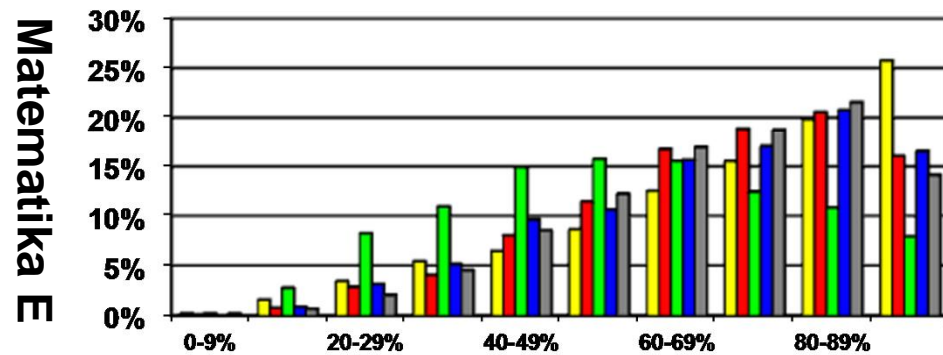


# A vizsgarészek összehasonlítása vizsgatárgyanként

2011. – 2012. – 2013. – 2014. – 2015.

Írásbeli

Szóbeli



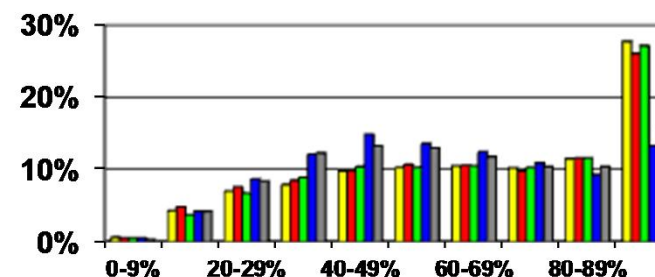
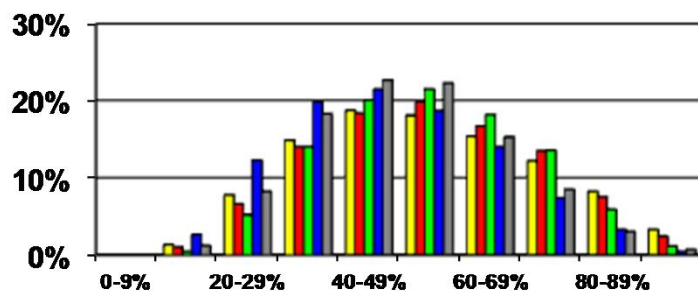
# A vizsgarészek összehasonlítása vizsgatárgyanként

2011. – 2012. – 2013. – 2014. – 2015.

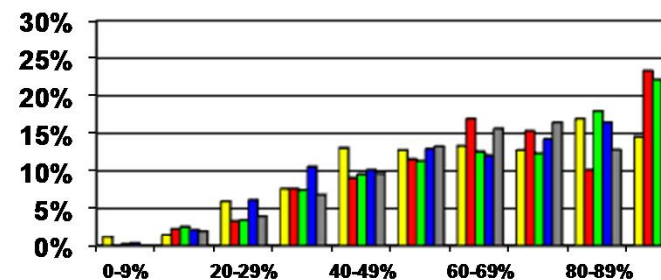
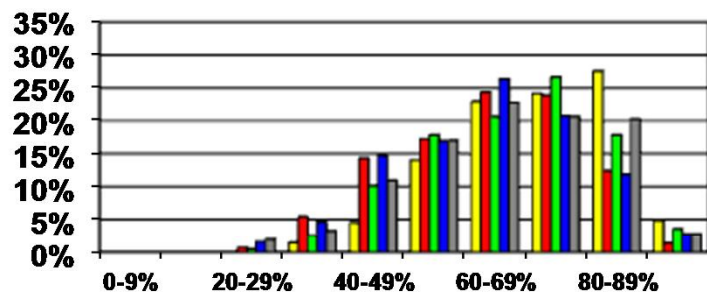
## Írásbeli

## Szóbeli

Földrajz K



Földrajz E



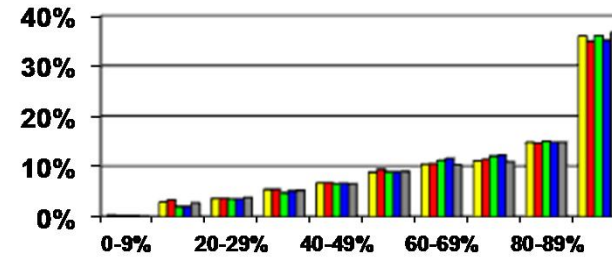
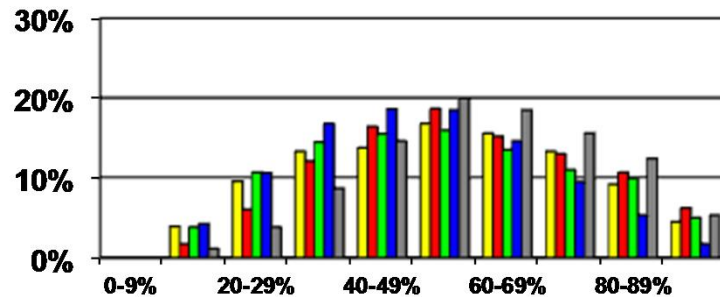
# A vizsgarészek összehasonlítása vizsgatárgyanként

2011. – 2012. – 2013. – 2014. – 2015.

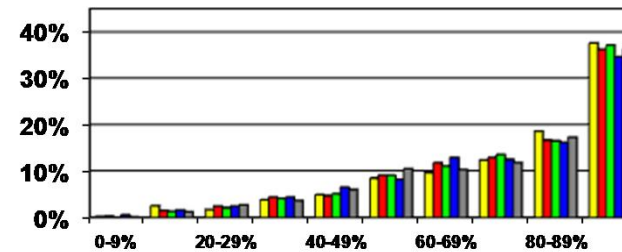
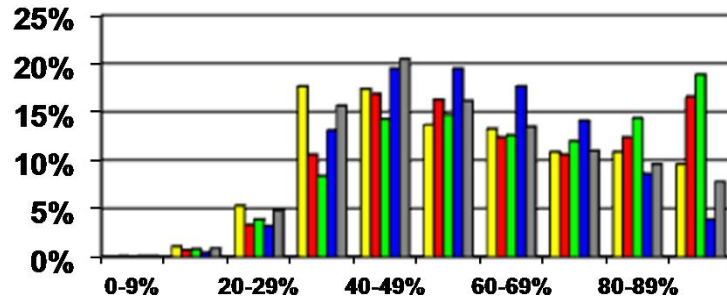
## Gyakorlati

## Szóbeli

Informatika K



Informatika E





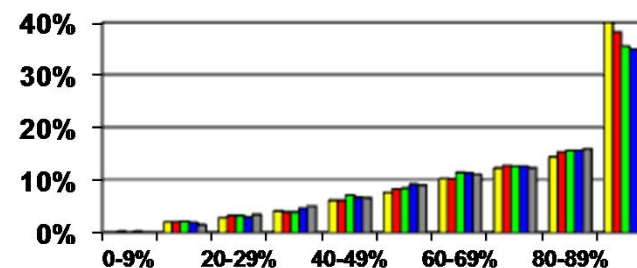
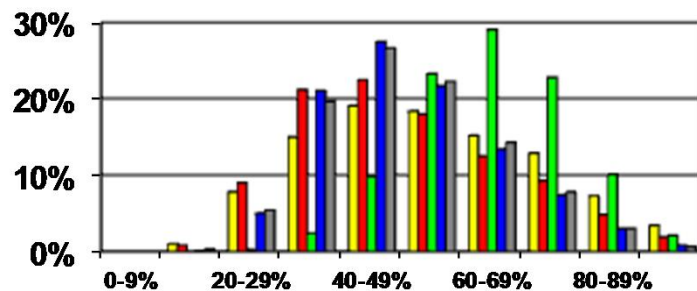
# A vizsgarészek összehasonlítása vizsgatárgyanként

2011. – 2012. – 2013. – 2014. – 2015.

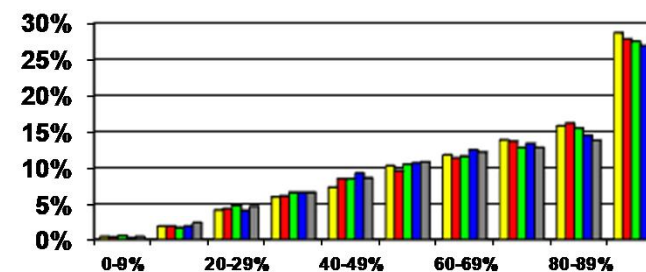
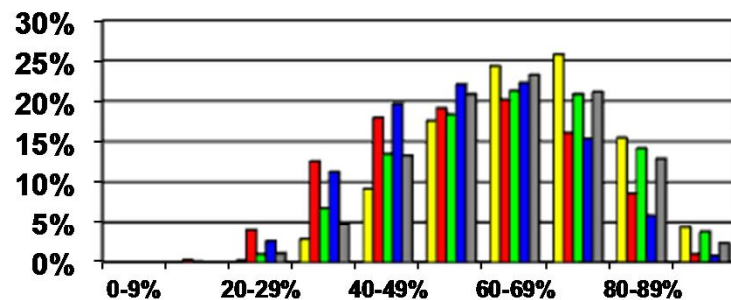
## Írásbeli

## Szóbeli

Biológia K



Biológia E

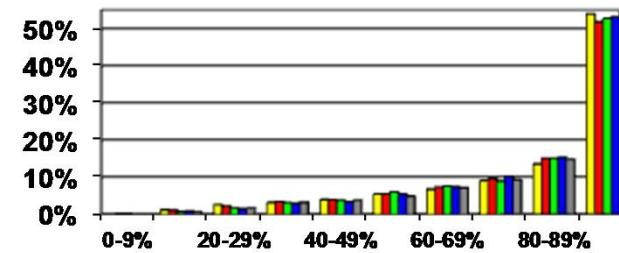
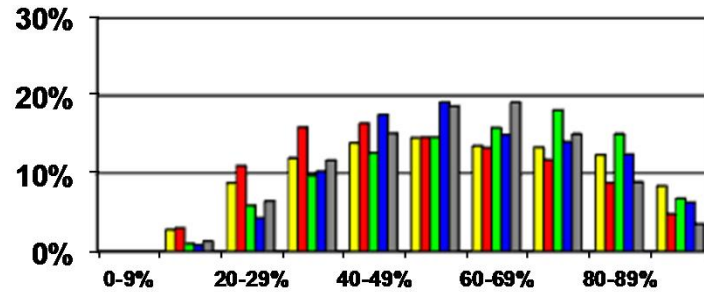


# A vizsgarészek összehasonlítása vizsgatárgyanként 2011. – 2012. – 2013. – 2014. – 2015.

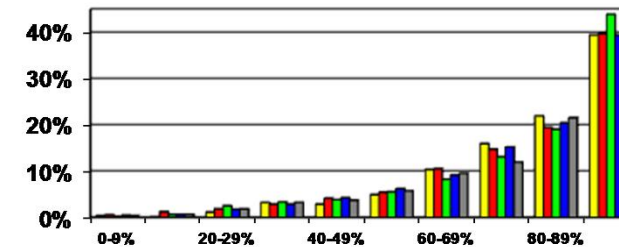
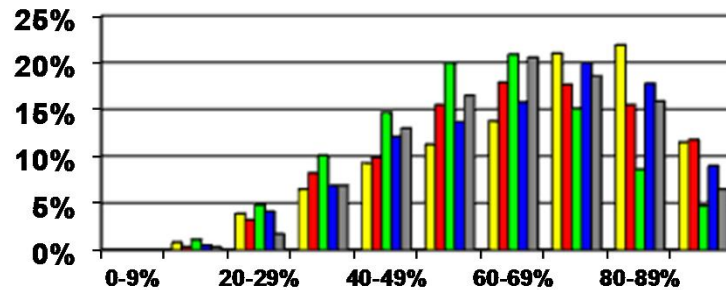
## Írásbeli

## Szóbeli

Fizika K



Fizika E



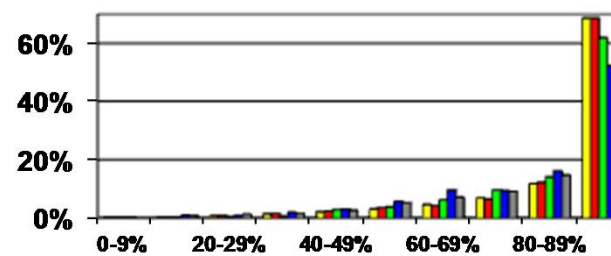
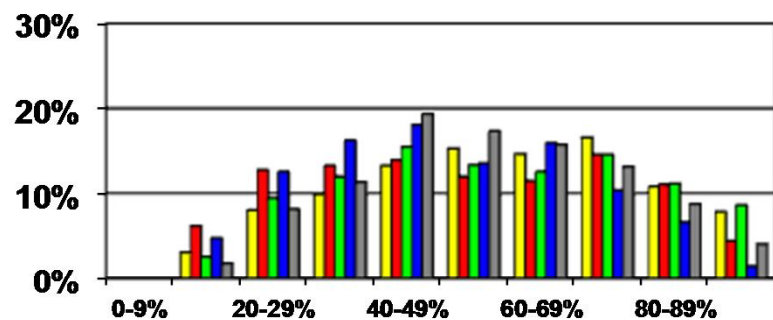
# A vizsgarészek összehasonlítása vizsgatárgyanként

2011. – 2012. – 2013. – 2014. – 2015.

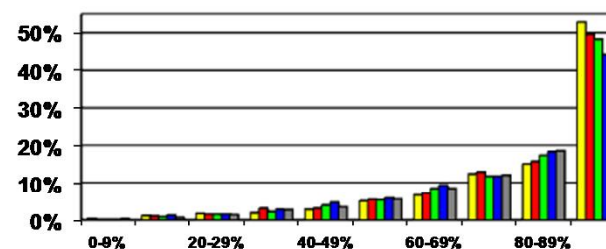
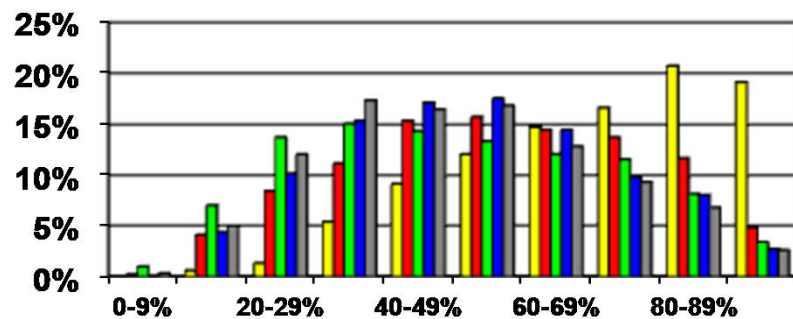
## Írásbeli

## Szóbeli

Kémia K



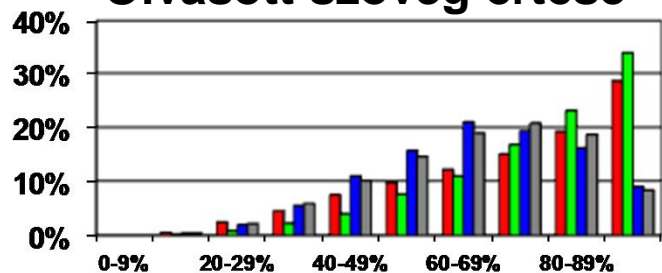
Kémia E



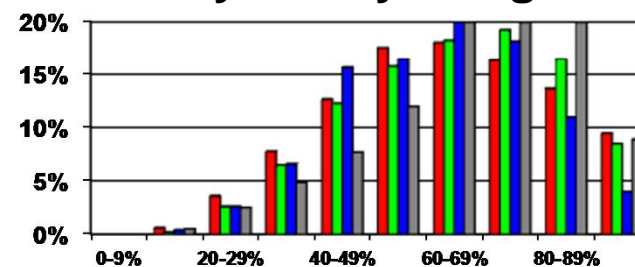
# A vizsgarészek összehasonlítása az angol nyelv emelt szintű vizsgáján

2012. – 2013. – 2014. – 2015.

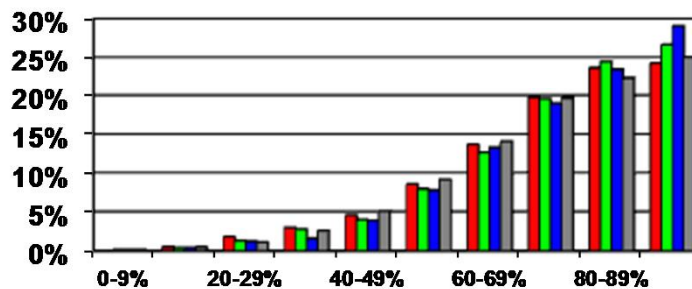
## Olvasott szöveg értése



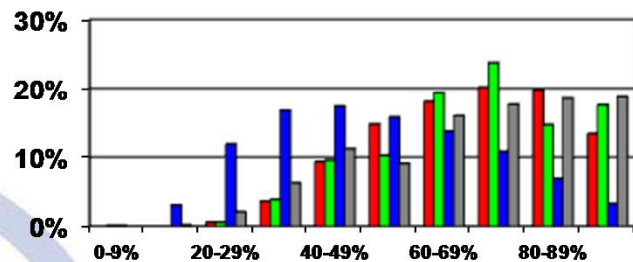
## Nyelvhelyesség



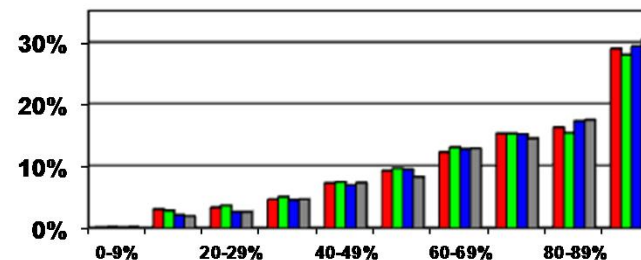
## Íráskészség



## Hallott szöveg értése



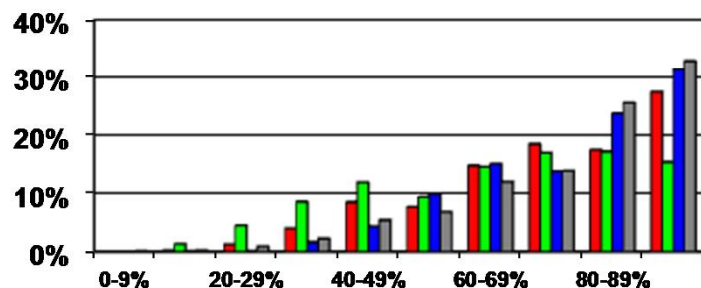
## Beszédkésztség



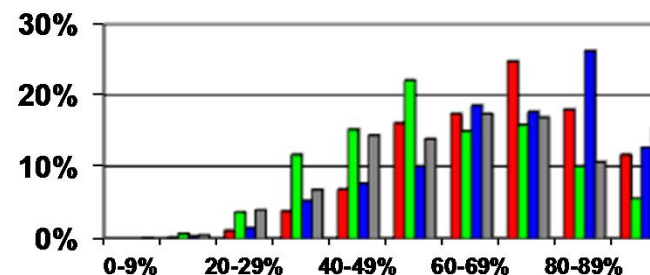
# A vizsgarészek összehasonlítása a német nyelv emelt szintű vizsgáján

2012. – 2013. – 2014. – 2015.

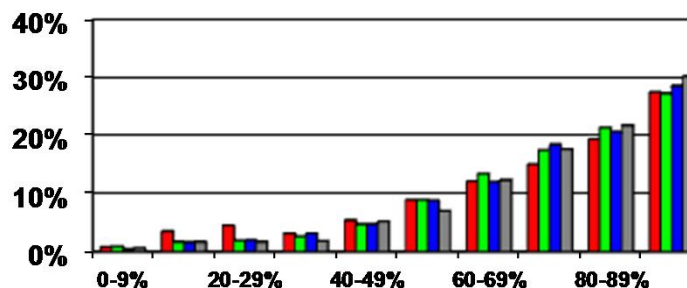
## Olvasott szöveg értése



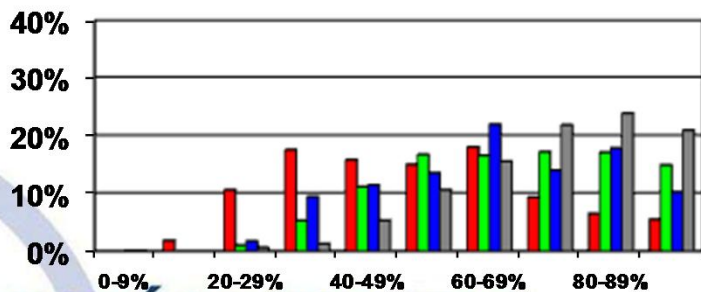
## Nyelvhelyesség



## Íráskészség



## Hallott szöveg értése



## Beszédkésztség

